

INDICES BBGI ESG Swiss Equities CHF

Une exclusivité BBGI depuis 1999

Août 2021

L'économie suisse poursuit sur sa lancée positive

	Août.	YTD
Indice BBGI ESG Core	+3.29%	+22.97%
Indice BBGI ESG Mid	+2.36%	+22.17%
Indice BBGI ESG Broad	+2.12%	+20.32%

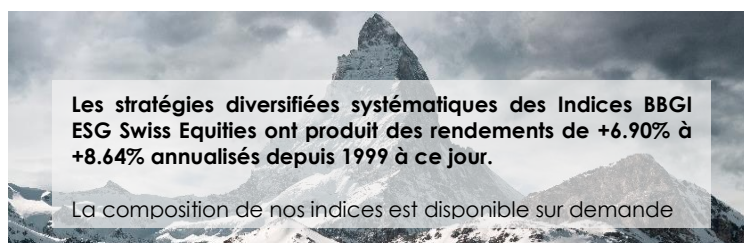
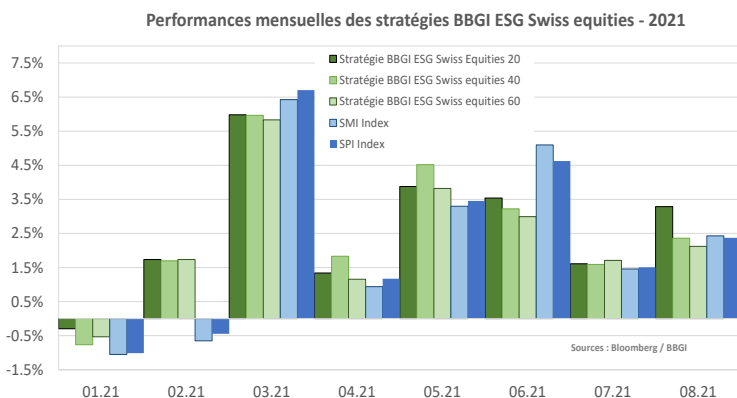
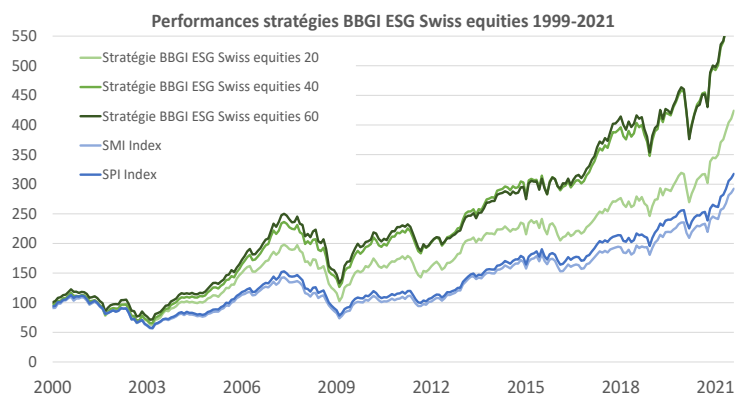
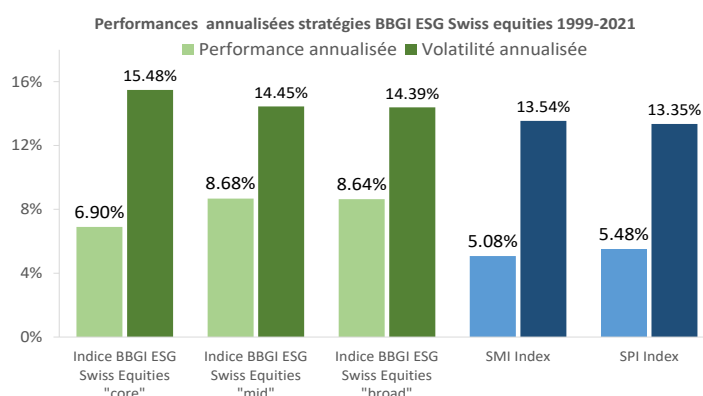
Evolution des indices :

L'économie suisse poursuit sur sa lancée positive entamée il y a quelques mois. En effet, la bourse est toujours haussière et les indices de performances accroissent même leur momentum. L'indice regroupant les 20 plus grosses capitalisations boursières suisses, le SMI, gagne +2.37% en août et fait mieux que sa performance du mois passé (+1.51%). L'indice à plus large spectre le SPI, est lui aussi en hausse et gagne +2.72%. Les deux indices totalisent un gain très nettement positif de respectivement +15.93% et +19.49% depuis le début de l'année. Les indicateurs avancés sont également à des niveaux indiquant une croissance soutenue, en particulier au niveau du secteur manufacturier, qui malgré une légère baisse de -2.4 points s'établit à 67.7 points. Son homologue traitant du secteur des services connaît une légère hausse et atteint les 61.3 points en août.

Le baromètre conjoncturel recule une fois encore ce mois-ci au niveau des 113.5 points sur fond de crainte d'une nouvelle vague d'infections par le variant Delta de la Covid 19, mais reste cependant à un niveau très satisfaisant bien au-dessus des 100 points. L'indice des prix à la consommation a légèrement augmenté ce mois-ci de 0.7% à 0.9% dû majoritairement à une hausse des coûts de transport. Le secteur de l'immobilier et quant à lui légèrement en baisse (-0.92%) en raison d'agios très élevés.

Du côté des indices BBGI ESG Swiss Equities, les trois stratégies poursuivent leur trajectoire ascendante. L'indice "core" qui contient les 20 titres du SMI pondérés en fonction de leur notation BBGI ESG accroît son momentum en août et gagne **+3.29%**. L'indice "mid" qui regroupe les 40 plus grosses capitalisation boursières suisses réalise lui aussi une performance positive en août et avance de **+2.36%**. La stratégie "broad" à plus large spectre quant à elle grimpe de **+2.12%**. Les trois approches BBGI ESG rivalisent avec les indices de performance classique. L'indice "core" (**+3.29%**) réalise une surperformance de plus de **+1%** sur le SMI ce mois-ci (**+2.37%**).

Depuis le début de l'année les stratégies BBGI ESG Swiss Equities réalisent de meilleures performances que les indices classiques SPI et SMI, engrangeant des surperformances allant d'**+1.15%** à plus de **+3%**. Il en est de même sur un horizon temps très long terme, en effet, la méthode BBGI ESG dégage une large valeur ajoutée par rapport aux indices de la bourse suisse en termes de performance tout en gardant un niveau de volatilité maîtrisé.



Les stratégies diversifiées systématiques des Indices BBGI ESG Swiss Equities ont produit des rendements de **+6.90%** à **+8.64%** annualisés depuis 1999 à ce jour.

La composition de nos indices est disponible sur demande