

# INDICES BBGI ESG Swiss Equities CHF

Une exclusivité BBGI depuis 1999

Juin 2021

## Un mois de juin positif pour l'économie et la bourse suisse

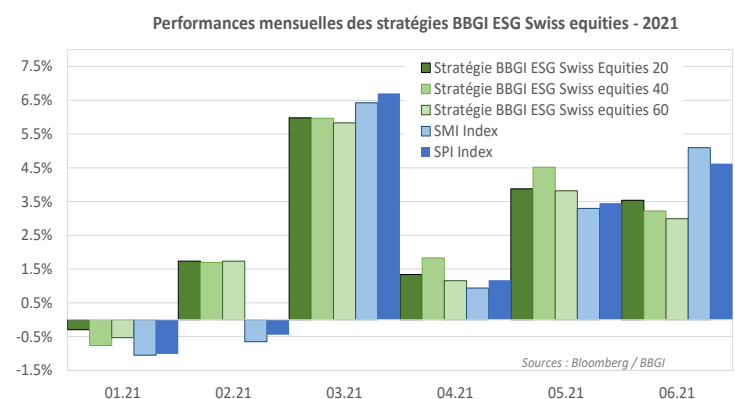
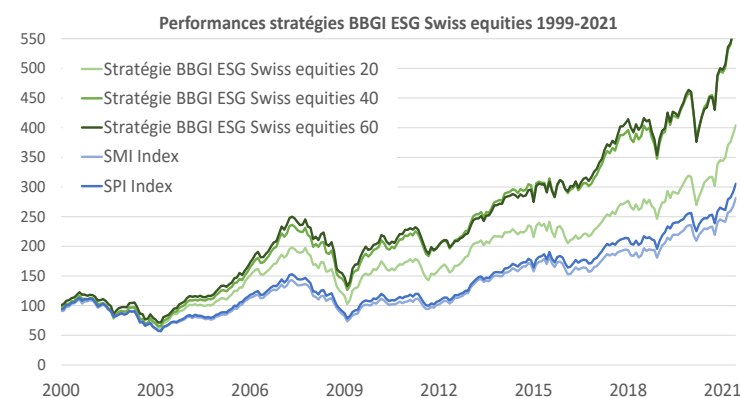
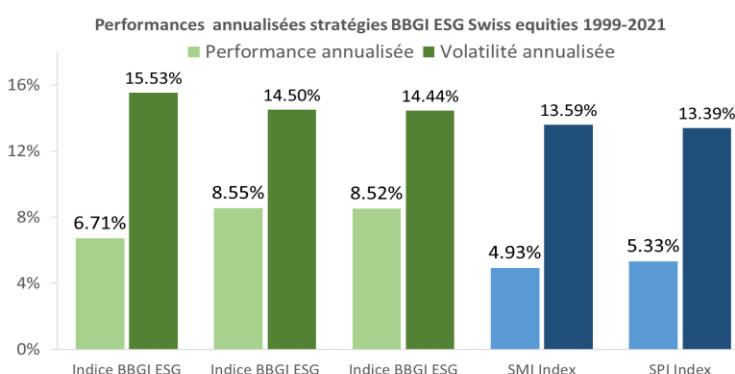
	Juin.	YTD
Indice BBGI ESG Core	<b>+3.45%</b>	<b>+17.17%</b>
Indice BBGI ESG Mid	<b>+3.22%</b>	<b>+17.48%</b>
Indice BBGI ESG Broad	<b>+2.99%</b>	<b>+15.84%</b>

### Evolution des indices :

Le mois juin se termine de manière positive pour l'économie suisse qui semble toutefois en passe de marquer une petite baisse de régime si on en croit l'évolution du baromètre conjoncturel KOF qui chute de son niveau stratosphérique du mois précédent (143.7) et s'établit en juin à 122.4 points, ce qui constitue toujours un niveau tout à fait encourageant pour les perspectives à court terme. La bourse suisse évolue elle aussi en territoire positif et connaît même une augmentation de son momentum. L'indice SMI regroupant les 20 plus grosses capitalisations boursières suisses gagne encore du terrain et grimpe de +5.10%. L'indice de performance global suisse à large spectre affiche lui aussi une performance positive et avance de +4.62% en juin. Les indicateurs avancés PMI sont toujours très nettement positifs, le PMI manufacturier redescend cependant quelque peu ce mois-ci et passe de 69.9 à 66.7 points. L'indicateur des services, au contraire, gagne du terrain et engrange près de 6 points et finit le mois de juin à 64.4 points. Le taux de chômage continue de baisser ce mois-ci et atteint 2.8% passant même en-dessous des attentes du consensus (2.9%).

Au mois de juin les trois stratégies BBGI ESG Swiss Equities évoluent en territoire largement positif. L'indice regroupant les 20 plus grosses capitalisations de la bourse suisse réalise une performance presque égale à celle du mois passé (+3.88%) et gagne encore du terrain pour la sixième période consécutive (+3.45%). L'indice "Broad" incluant les 40 plus grosses capitalisations de la bourse suisse fait légèrement moins bien que le mois passé (+4.52%) mais reste largement en territoire positif (+3.22%). L'indice à plus large spectre comptant les 60 plus grosses capitalisations réalise la moins bonne performance ce mois-ci mais engrange néanmoins un gain de +2.99%. Les trois stratégies BBGI Swiss ESG réalisent toutes des gains annualisés supérieurs aux indices de performance classique de la bourse suisse tout en maintenant une volatilité analogue.

La bourse suisse a déclaré ce mois-ci qu'il manquait aux actions domestiques un référentiel les traitant sous l'angle ESG c'est donc pourquoi ils ont créé leur indice SPI ESG ont-ils affirmé. Nous profitons de cette occasion pour vous rappeler que les approches actions suisses ESG de BBGI Group existent depuis plus de 20 ans et qu'elles sont régulièrement mises à la disposition de nos clients institutionnels et privés. Dans le but de leur fournir un outil de comparaison pertinent et exigeant pour leurs investissements responsables, issu d'une méthodologie exclusive et propre à BBGI.



Les stratégies diversifiées systématiques des Indices BBGI ESG Swiss Equities ont produit des rendements de +6.71% à +8.52% annualisés depuis 1999 à ce jour.

La composition de nos indices est disponible sur demande