

STRATEGIES ET INDICES BBGI ESG Swiss Equities CHF

Une exclusivité BBGI depuis 1999

Juin 2022

Performances annualisées depuis 1999
de **+5.72%** à **+7.40%**

La tendance négative s'accroît encore en juin

	Juin	YTD
Indice BBGI ESG Core	-9.93%	-19.20%
Indice BBGI ESG Mid	-9.08%	-17.72%
Indice BBGI ESG Broad	-8.92%	-18.55%

Evolution des indices :

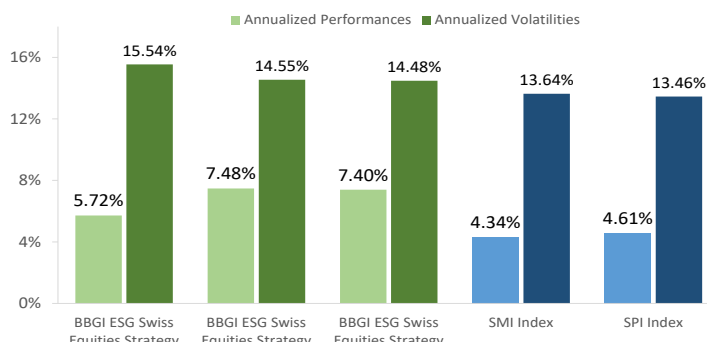
L'économie Suisse n'est pas épargnée par la situation inflationniste généralisée. En effet, l'indice des prix à la consommation est passé de +2.9% à +3.4% en juin. Avant même la publication de ce chiffre la banque nationale suisse avait décidé contre toutes attentes d'agir et de remonter ses taux directeurs de 50 points de base de -0.75% à -0.25%. La BNS a surpris tous les observateurs en agissant au même moment que la FED le faisait outre Atlantique, alors que toutes les prévisions envisageaient un statut quo en Suisse. Cette décision de la BNS signifie un changement très important de cap dans sa politique monétaire et place désormais la répression de l'inflation devant son mandat de contrôle de la valeur du franc.

La bourse helvétique quant à elle n'échappe pas non plus à la correction généralisée qui a frappé les marchés internationaux et recule fortement en juin, le SMI chute de -7.49% tandis que le SPI perd -7.27%, tous deux accroissent encore leur momentum baissier. Les indicateurs PMI tiennent bons et n'affiche qu'une très légère baisse, l'indice des services recule de 60.2 à 59 points et celui du secteur manufacturier de 60 à 59.1 points. Le taux de chômage est lui aussi stable à 2.2% à la fin du premier semestre 2022.

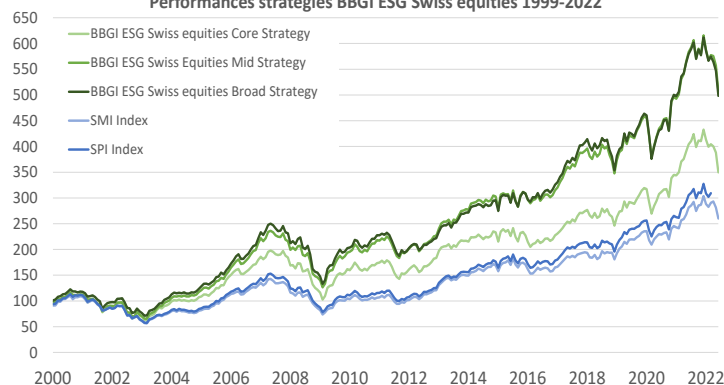
Du côté des stratégies BBGI ESG Swiss Equities les performances sont négatives à nouveau en ce mois de juin. En effet, la stratégie « core » qui regroupe les 20 titres du SMI en pondérant en fonction de leur notation BBGI ESG réalise la moins bonne performance ce mois-ci et cède **-9.93%**. La stratégie « mid » qui regroupe les 40 plus grosses capitalisations boursières helvétiques recule quant à elle de **-9.08%**. L'approche « broad » à plus large spectre qui comprends les 60 plus grosses entreprises suisses poursuit elle aussi sa tendance baissière mais réalise la moins mauvaise performance en ne perdant que **-8.92%**.

Les trois indices BBGI ESG réalisent des performances négatives depuis le début de l'année (-19.20%, -17.72% et -18.55%) à l'instar des indices de performance classiques (SMI et SPI) dans un contexte global de remontée des taux d'intérêt très négatif pour les actions.

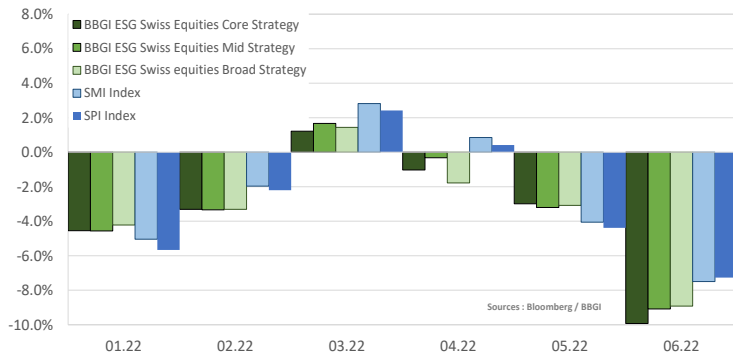
Performances annualisées des stratégies BBGI ESG Swiss equities 1999-2022



Performances stratégies BBGI ESG Swiss equities 1999-2022



Performances mensuelles des stratégies BBGI ESG Swiss equities en 2022



Les stratégies diversifiées systématiques des Indices BBGI ESG Swiss Equities ont produit des rendements de **+5.72%** à **+7.40%** annualisés depuis 1999 à ce jour.

La composition de nos stratégies et indices est disponible sur demande