

# INDICES BBGI ESG Swiss Equities

CHF

Une exclusivité BBGI depuis 1999

Mai 2021

## Un mois de mai très positif pour la bourse et l'économie suisse

	Mai.	YTD
Indice BBGI ESG Core	<b>+3.88%</b>	<b>+13.17%</b>
Indice BBGI ESG Mid	<b>+4.52%</b>	<b>+13.82%</b>
Indice BBGI ESG Broad	<b>+3.82%</b>	<b>+12.47%</b>

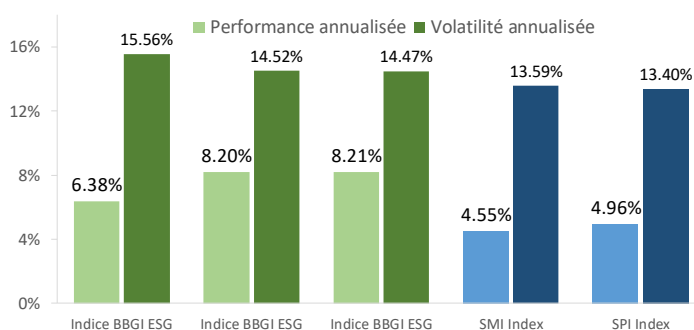
### Evolution des indices

A mesure que les restrictions sont retirées par le Conseil fédéral, l'économie suisse emprunte le chemin d'un retour à la normale. Le baromètre conjoncturel KOF est en augmentation de +4.99% en mai et atteint un sommet historique à 143.20 points. La bourse suisse quant à elle finit le mois nettement dans le vert et gagne encore du momentum par rapport au mois d'avril. L'indice regroupant les 20 plus grosses capitalisations boursières suisses, le SMI, est en augmentation de 3.09% et a dépassé en milieu de mois son niveau pré-Covid de 11'263 points et s'établit à 11'363 points. L'indice de performance globale, le SPI, est lui aussi en hausse et gagne +3.45%.

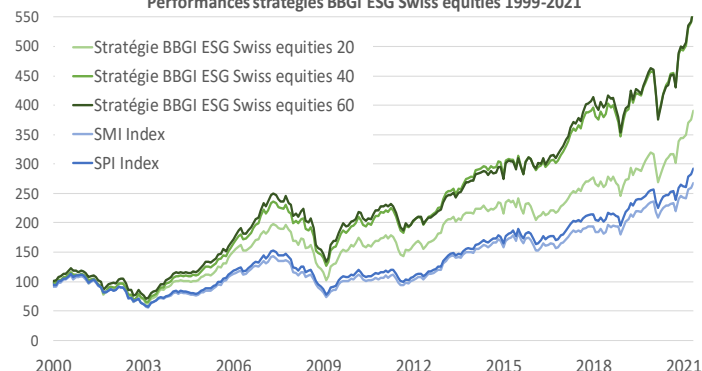
Les indicateurs PMI sont eux aussi en territoire positif. Le PMI manufacturier poursuit sa hausse et gagne +0.58% et atteint les 69.9 points. L'indice PMI des services engrange lui aussi un gain légèrement plus important (+2.08%) et s'établit à 58.8 points. Le marché de l'emploi est lui aussi sur le bon chemin, le taux de chômage a baissé de -6.06% en mai pour atteindre 3.1%, son niveau le plus bas depuis l'émergence de la crise sanitaire. L'indice des prix à la consommation est toujours bas (+0.3%) en comparaison par exemple au chiffre américain (+5%)

Après un mois d'avril plus calme, les trois indices BBGI ESG Swiss Equities repartent fortement en hausse en mai. En effet, l'indice "core" qui englobe les titres du SMI, mais selon une pondération spécifique à leur notation ESG, gagne +3.88% ce mois-ci et totalise un gain de +13.17% depuis le début de l'année. Une performance largement supérieure à celle de l'indice des 20 plus grosses capitalisations boursières suisse qui n'engrange que +9.09%. L'indice "mid" qui incorpore les 40 des plus grosses capitalisations de la bourse suisse réalise une meilleure performance et grimpe de +4.52%. La stratégie "broad" à plus large spectre qui regroupe 60 sociétés est elle aussi en hausse ce mois-ci (+3.82%). Que ce soit depuis le début de cette année 2021 ou depuis la création des stratégies BBGI ESG Swiss Equities, notre approche de pondération des titres en fonctions de caractéristiques ESG surperforme systématiquement les systèmes de pondération classiques, tout en maintenant un niveau de volatilité similaire.

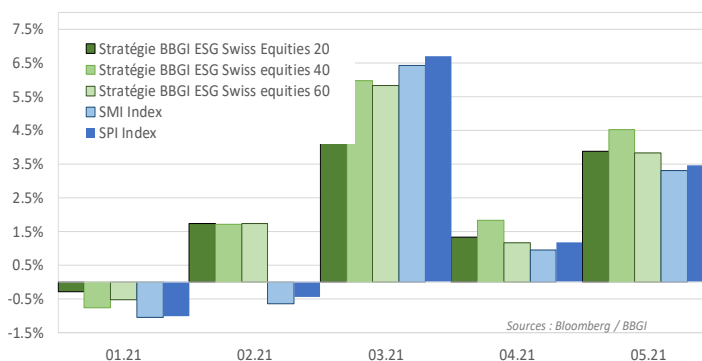
Performances annualisées stratégies BBGI ESG Swiss equities 1999-2021



Performances stratégies BBGI ESG Swiss equities 1999-2021



Performances mensuelles des stratégies BBGI ESG Swiss equities - 2021



Les stratégies diversifiées systématiques des Indices BBGI ESG Swiss Equities ont produit des rendements de +6.38% à +8.21% annualisés depuis 1999 à ce jour.

La composition de nos indices est disponible sur demande