

STRATEGIES ET INDICES BBGI ESG Swiss Equities CHF

Une exclusivité BBGI depuis 1999

Mars 2022

Performances annualisées depuis 1999
de **+6.48%** à **+8.18%**

Retour sur le chemin de la hausse pour les indices BBGI ESG Swiss equities

	Mars	YTD
Indice BBGI ESG Core	+1.22%	-6.58%
Indice BBGI ESG Mid	+1.67%	-6.21%
Indice BBGI ESG Broad	+1.44%	-6.06%

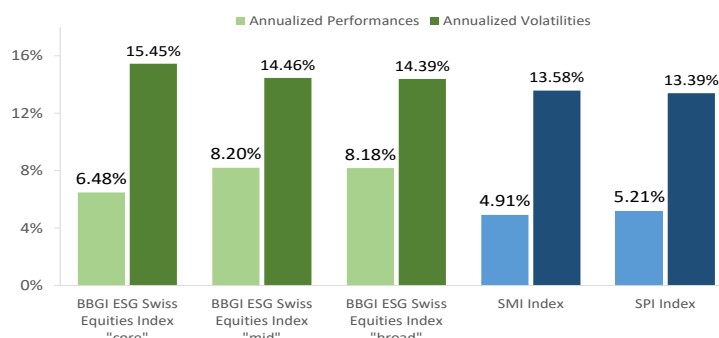
Evolution des indices :

L'économie suisse devrait terminer le premier trimestre en demi-teinte. En effet, malgré la levée des mesures contraignantes dues au dernier variant Omicron qui a donné un nouveau souffle au secteur des services, en mars les craintes sanitaires ont fait place aux craintes géopolitiques. La Suisse ne se trouve pas épargnée par le contexte général de hausse des coûts des matières premières qui a suivi l'entrée sur le territoire ukrainien de la Russie et le conflit qui s'est établi depuis. Cette hausse des prix de l'énergie notamment pourrait s'avérer durable et entraîner une récession dans la zone euro. Une récession subie par nos partenaires économiques ajoutée à la dynamique de renchérissement du franc suisse pourrait peser sur notre industrie majoritairement exportatrice.

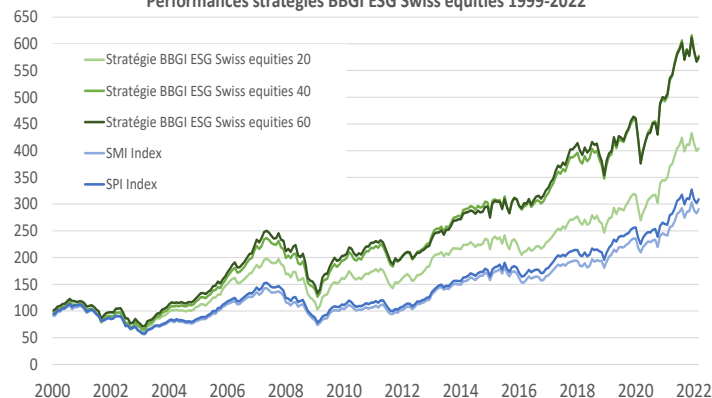
L'inflation atteint des sommets en Suisse aussi, l'indice des prix à la consommation passe de +2.2% à +2.4%, un phénomène auquel la BNS aura du mal à répondre compte tenu de la dynamique positive du franc suisse à court terme, celle-ci n'aura pas d'autre choix que de ne pas remonter les taux directeurs dans un premier temps. Parallèlement les indicateurs avancés sont mitigés en mars, le PMI des services recule de 64 à 61.1 tandis que celui du secteur manufacturier avance de 62.6 à 64 points. Le baromètre conjoncturel KOF quant à lui plonge en dessous de la barre des 100 points (99.7) pour la première fois depuis 2020. Le marché suisse retrouve un niveau de valorisation excessif pouvant à nouveau provoquer une phase de correction des cours.

Du côté des stratégies BBGI ESG Swiss Equities les performances sont positives en ce mois de mars. En effet, l'indice « core » qui regroupe les 20 titres du SMI en pondérant en fonction de leur notation BBGI ESG réalise une performance de **+1.22%** et interrompt sa tendance négative. La stratégie « mid » qui incorpore les 40 plus grandes capitalisations boursières suisses réalise la meilleure performance et grimpe de **+1.67%**. L'approche « broad » qui réunit les 60 plus larges capitalisations de la bourse helvétique retrouve elle aussi le chemin de la hausse (+1.44%). Néanmoins, ces performances positives ne seront pas suffisantes pour permettre aux actions suisses de repasser en territoire positif dans une perspective annuelle (-6.58%, -6.21%, -6.06%).

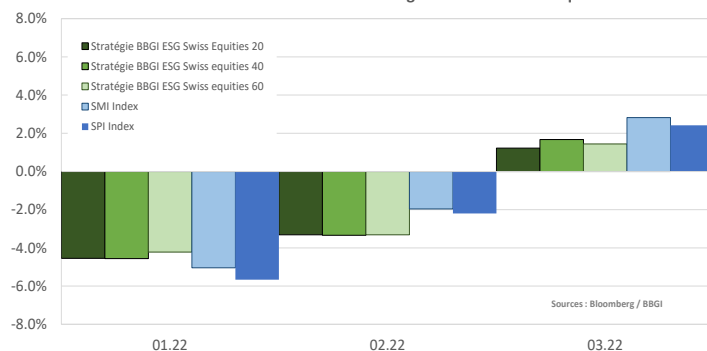
Performances annualisées stratégies BBGI ESG Swiss equities 1999-2022



Performances stratégiques BBGI ESG Swiss equities 1999-2022



Performances mensuelles des stratégies BBGI ESG Swiss equities - 2022



Les stratégies diversifiées systématiques des Indices BBGI ESG Swiss Equities ont produit des rendements de **+6.48%** à **+8.18%** annualisés depuis 1999 à ce jour.

La composition de nos stratégies et indices est disponible sur demande