

STRATEGIES ET INDICES BBGI ESG Swiss Equities CHF

Une exclusivité BBGI depuis 1999

Novembre 2022

Performances annualisées depuis 1999
de **+5.77%** à **+7.46%**

La tendance positive s'installe sur le marché suisse

	Nov	YTD
Indice BBGI ESG Core	+3.52%	-16.46%
Indice BBGI ESG Mid	+3.57%	-15.17%
Indice BBGI ESG Broad	+3.86%	-16.17%

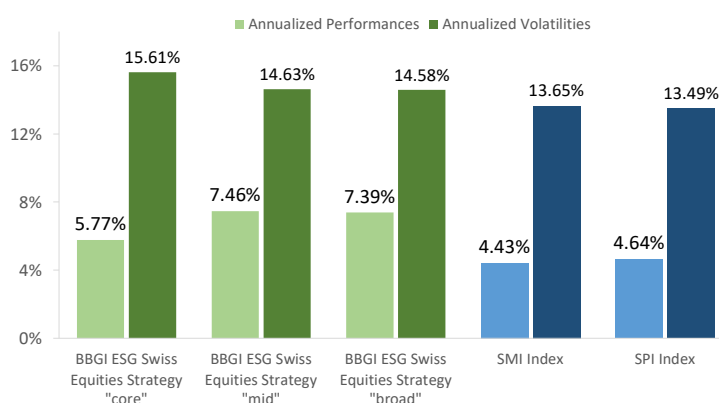
Evolution des indices :

L'économie suisse ralentit en fin d'année. En effet, comme l'ont indiqué les chiffres de la croissance du troisième trimestre (+0.2%), en faible hausse par rapport au trimestre précédent (+0.3%), le ralentissement conjoncturel depuis longtemps annoncé se fait sentir à présent. Néanmoins, c'est le marché domestique qui soutient le PIB, la consommation privée est restée plutôt stable dans un contexte marqué par l'inflation (+0.7%) et reste supérieur à la moyenne. Les indicateurs avancés poursuivent toutefois leur trajectoire négative. En effet, le PMI manufacturier recule de 54.9 à 53.9 en novembre, de même que l'indice des services se contracte très légèrement de 53.6 à 53.5 points. Le baromètre conjoncturel KOF est lui aussi en baisse et recule de 90.90 à 89.50 points.

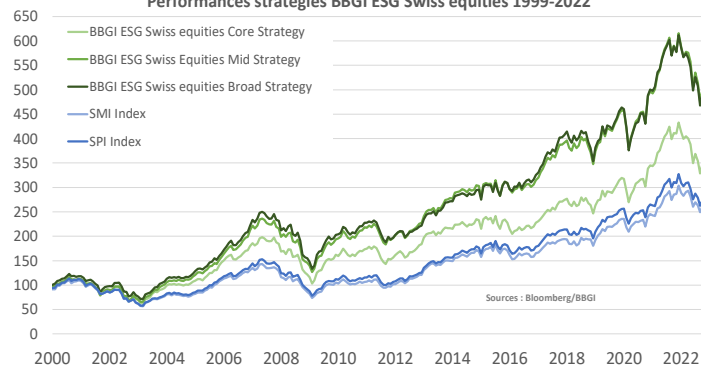
Cependant, l'inflation donne définitivement des signes d'accalmie comme nous le disions le mois dernier. L'indice des prix à la consommation sur base annuelle reste stable à +3.0% tandis qu'en termes mensuels celui-ci passe de +0.1% à +0.0% en novembre. Les prix à la production sont eux aussi en voie de normalisation. Le PPI du mois de novembre en base annuelle recule de +7.68% à +5.84%, en termes mensuels le ralentissement est net (-0.11% en octobre puis -0.48% en novembre). La bourse helvétique quant à elle réalise des performances records. L'indice **SMI** poursuit sa tendance positive du mois dernier en avançant de **+2.77%** en novembre. L'indice de performance à plus large spectre le **SPI** emprunte une voie similaire en grimant de **+2.87%**.

Les stratégies BBGI ESG Swiss Equities sont en territoire positif en ce mois de novembre alors que la tendance positive se poursuit. En effet, la stratégie « core » qui regroupe les 20 titres du SMI en pondérant les composants en fonction de leur notation BBGI ESG réalise un gain ce mois-ci et bondit de **+3.52%**. La stratégie « mid » qui regroupe les 40 plus grosses capitalisations boursières helvétiques avance elle aussi de **+3.57%**. L'approche « broad » à plus large spectre qui comprend les 60 plus grosses entreprises grimpe de **+3.86%** et signe la meilleure performance. Depuis leur création, les indices BBGI ESG Swiss Equities réalisent toujours d'excellentes performances (**+5.77%** à **+7.46%**) et surperforment les indices de performances classiques (**SMI & SPI +4.43%** à **+4.64%**).

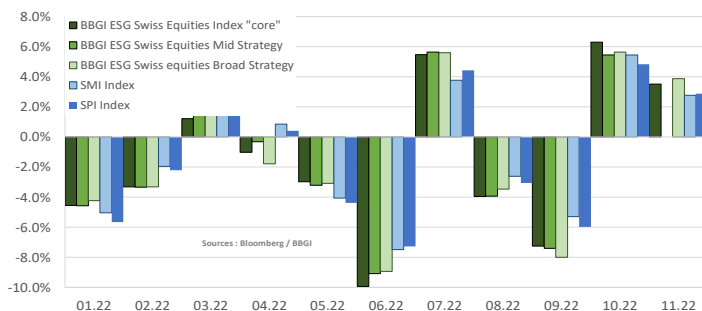
Performances annualisées des stratégies BBGI ESG Swiss equities 1999-2022



Performances stratégies BBGI ESG Swiss equities 1999-2022



Performances mensuelles des stratégies BBGI ESG Swiss equities en 2022



Les stratégies diversifiées systématiques des Indices BBGI ESG Swiss Equities ont produit des rendements de **+5.77%** à **+7.46%** annualisés depuis 1999 à ce jour.

La composition de nos stratégies et indices est disponible sur demande