

# STRATEGIES ET INDICES BBGI ESG Swiss Equities CHF

Une exclusivité BBGI depuis 1999

Octobre 2022

Performances annualisées depuis 1999  
de **+5.63%** à **+7.24%**

## Interruption de la tendance baissière sur les marchés

	Oct	YTD
Indice BBGI ESG Core	<b>+6.31%</b>	<b>-19.30%</b>
Indice BBGI ESG Mid	<b>+5.44%</b>	<b>-18.47%</b>
Indice BBGI ESG Broad	<b>+5.64%</b>	<b>-19.29%</b>

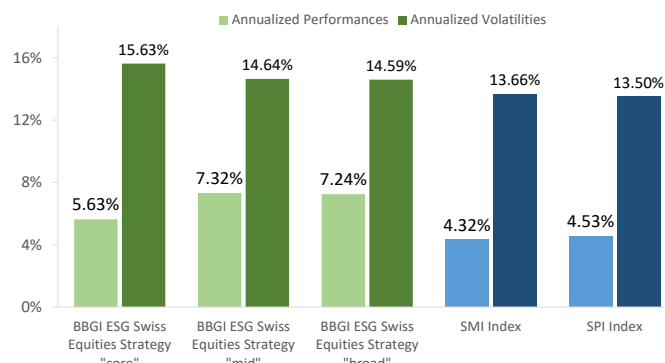
### Evolution des indices :

L'économie suisse entame le dernier trimestre de l'année de manière mitigée. En effet les indicateurs économiques avancés reflètent une situation qui manque de clarté. L'indice PMI manufacturier est en baisse de 57.1 à 54.9 points ce mois-ci mais reste néanmoins nettement au-dessus du seuil de croissance des 50 points. L'indicateur PMI des services quant à lui emprunte la trajectoire inverse et grimpe de 52.3 à 53.6 points. Le baromètre conjoncturel KOF évolue toujours sous les 100 point et recule même de 92.3 à 90.9 points. Malgré les évolutions en dent de scie des indicateurs, l'inflation semble montrer ses premiers signes de faiblesse sur le territoire helvétique. En effet l'indice des prix à la consommation YoY passe de +3.3% à +3.0% en octobre. De même que l'indice Core CPI, qui exclut les composantes les plus volatiles comme l'énergie, qui lui aussi passe de +2.0% à +1.8%.

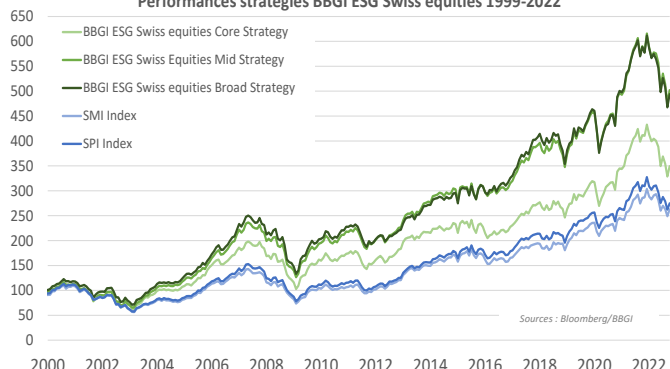
Ces premiers chiffres positifs de la stabilisation potentielle de l'inflation qui s'alignent sur ceux sortis durant le mois dans d'autres zones géographiques, pourraient annoncer un changement à venir du comportement des banques centrales ainsi qu'une modification de l'état d'esprit des investisseurs durant les prochaines semaines. Les marchés financiers retrouvent le chemin de la hausse en octobre. En effet, l'indice SMI réalise un gain de +3.65% après avoir chuté de -6.24% en septembre, l'indice SPI à plus large spectre emprunte une voie similaire (+3.03%) après avoir perdu -6.80% le mois dernier.

Les stratégies BBGI ESG Swiss Equities sont en territoire positif en ce mois d'octobre alors que la tendance baissière s'interrompt. En effet, la stratégie « core » qui regroupe les 20 titres du SMI en pondérant les composants en fonction de leur notation BBGI ESG réalise un gain ce mois-ci et bondit de **+6.31%** en signant la meilleure performance. La stratégie « mid » qui regroupe les 40 plus grosses capitalisation boursières helvétiques avance elle aussi de **+5.44%**. L'approche « broad » à plus large spectre qui comprends les 60 plus grosses entreprises emprunte elle aussi la même voie et grimpe de **+5.64%**. Depuis leur création les indices BBGI ESG Swiss Equities réalisent toujours d'excellentes performances (**+5.63%** à **+7.24%**) et **surperforment** les indices de performances classiques (SMI & SPI **+4.32%** à **+4.53%**).

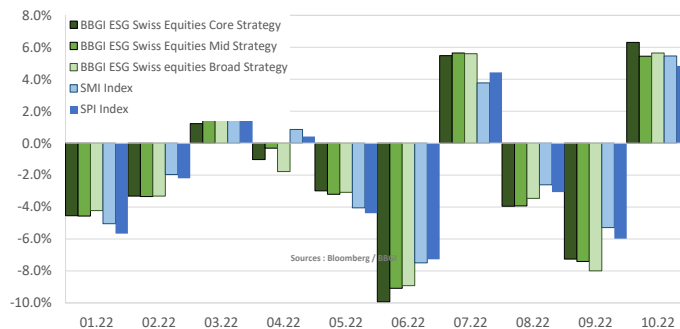
Performances annualisées des stratégies BBGI ESG Swiss equities 1999-2022



Performances stratégiques BBGI ESG Swiss equities 1999-2022



Performances mensuelles des stratégies BBGI ESG Swiss equities en 2022



Les stratégies diversifiées systématiques des Indices BBGI ESG Swiss Equities ont produit des rendements de **+5.63%** à **+7.24%** annualisés depuis 1999 à ce jour.

La composition de nos stratégies et indices est disponible sur demande