

# STRATEGIES ET INDICES BBGI ESG Swiss Equities CHF

Une exclusivité BBGI depuis 1999

Avril 2023

Performances annualisées depuis 1999  
de **+5.81%** à **+7.58%**

## Le marché suisse nettement en hausse en avril

	Avr.	YTD
Indice BBGI ESG Core	<b>+2.57%</b>	<b>+6.79%</b>
Indice BBGI ESG Mid	<b>+2.70%</b>	<b>+8.93%</b>
Indice BBGI ESG Broad	<b>+2.54%</b>	<b>+9.94%</b>

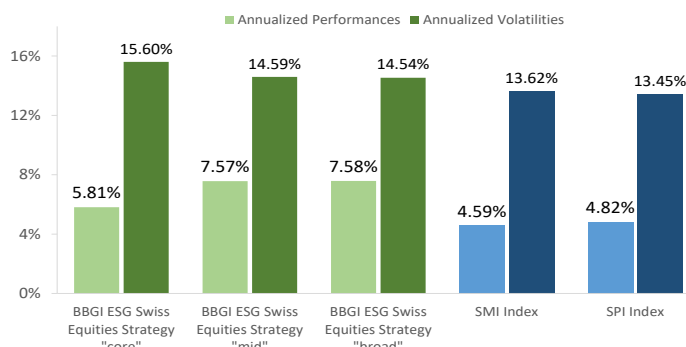
### Evolution des indices :

La bourse suisse termine le mois en nette hausse en avril. En effet, l'indice de performance classique SMI réalise un gain de +2.98% tandis que l'indice SPI à plus large spectre bondit de +3.62%, les actions helvétiques accroissent leur momentum positif ce mois-ci.

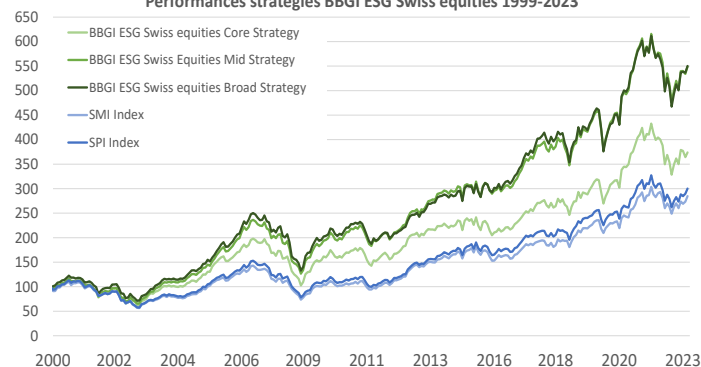
L'économie quant à elle ralentit durant le mois. Les indicateurs avancés reculent légèrement, l'indice PMI manufacturier cède du terrain pour la quatrième fois consécutive (47 à 45.3 points), s'alignant sur la baisse des carnets de commande (-0.9 à 39.9 points). Tandis que celui du secteur des services passe de 54.2 à 52.2 points mais reste au-dessus du niveau de 50, indiquant des perspectives de croissances. L'inflation poursuit sa tendance baissière en avril et gomme les excès des mois de janvier et février (+3.3 et +3.4 YoY) et passe à +2.6% YoY. La baisse provient des segments de la nourriture, du logement et de l'énergie ainsi que du transport. Les prix à l'importation ainsi qu'à la production sont nettement en baisse eux aussi (respectivement +1.04% à -0.9% et +2.67% à +1.93% YoY). Le baromètre conjoncturel KoF est lui aussi en perte de vitesse en avril il passe de 99.20 points à 96.4. Le chômage quant à lui reste parfaitement stable à 1.9%.

Les stratégies BBGI ESG Swiss Equities témoignent d'une perte de momentum. En effet, la stratégie « core », qui regroupe les 20 titres du SMI en pondérant les composants en fonction de leur notation BBGI ESG, réalise un gain ce mois-ci et avance de **+2.57%**. La stratégie « mid », qui regroupe les 40 plus grosses capitalisations boursières helvétiques avance elle de **+2.70%** et signe la meilleure performance du mois. L'approche « broad » à plus large spectre, qui comprend les 60 plus grosses entreprises emprunte une trajectoire similaire et engrange un gain de **+2.54%**. Depuis leur création, les indices BBGI ESG Swiss Equities réalisent toujours d'excellentes performances annualisées (**+5.81%** à **+7.58%**) et surperforment les indices de performances classiques (SMI & SPI **+4.59%** à **+4.82%**).

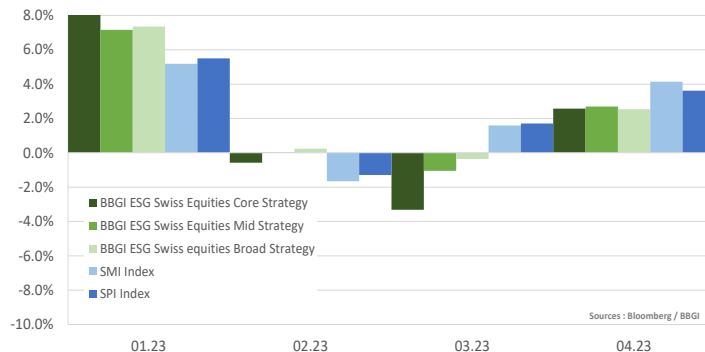
Performances annualisées des stratégies BBGI ESG Swiss equities 1999-2023



Performances stratégiques BBGI ESG Swiss equities 1999-2023



Performances mensuelles des stratégies BBGI ESG Swiss equities en 2023



Les stratégies diversifiées systématiques des Indices BBGI ESG Swiss Equities ont produit des rendements de **+5.81%** à **+7.58%** annualisés depuis 1999 à ce jour.

La composition de nos stratégies et indices est disponible sur demande