BBGI Group SA – Place de Longemalle 1 – 1204 Genève - Suisse
www.BBGI.ch

STRATEGIES ET INDICES BBGI ESG Swiss Equities CHF

Une exclusivité BBGI depuis 1999

Janvier 2024

Performances annualisées depuis 1999 de +5.82% à +7.49%

Premier mois de l'année dans le vert pour les actions suisses

	Janv.	YTD
Indice BBGI ESG Core	**+2.39%**	**+2.39%**
Indice BBGI ESG Mid	**+1.94%**	**+1.94%**
Indice BBGI ESG Broad	**+1.30%**	**+1.30%**

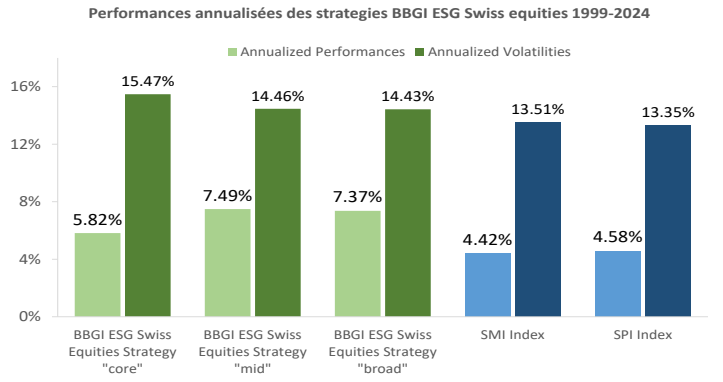

Evolution des indices :

Premier mois de l'année 2024 positif pour les marchés actions suisses. L'indice de performance SMI poursuit sa tendance positive et gagne à +1.76% et l'indice a plus large spectre le SPI évolue lui aussi dans les chiffres noirs +1.40%. Néanmoins, tous deux témoignent d'une perte de momentum malgré la tendance haussière (respectivement +2.61% et +2.35% en décembre). L'économie réelle donne tout de même quelques signes d'amélioration à la fin janvier. En effet, Le baromètre conjoncturel KOF repasse la barre indiquant des perspectives positives, située à 100 points, pour la première fois depuis 12 mois et vient s'établir à 101.5. Les indicateurs avancés PMI n'ont pas beaucoup évolué durant le premier mois de l'année. L'indice manufacturier passe de 43 points à 43.01, toujours en dessous des 50 points indiquant la croissance pour le secteur. Les perturbations des voies d'approvisionnement maritime en mer Rouge par les rebelles Houti pourraient complexifier les échanges entre l'Asie et l'Europe. L'indice concernant le segment des services indique toujours un optimisme de la part des directeurs d'achats, ainsi l'indice recule légèrement de 2 points mais reste toujours solide (54.6). Sur le front de la stabilité des prix les derniers chiffres annoncés indiquent toujours une tendance de l'inflation en ralentissement. L'indice des prix à la consommation en base annuelle passe de +1.7% à +1.3%. Les prix à la production et importation agrégés reculent eux aussi nettement (-2.30% en janvier). A la vue de ces récentes données, nous maintenons notre prévision d'une baisse de l'inflation en dessous de 1% d'ici mars et considérons l'estimation du consensus d'une baisse des taux au plus tôt en septembre comme largement dépassée par la réalité des faits. La BNS restera certainement prudente mais elle inversera sans doute sa politique monétaire plus tôt que prévu.

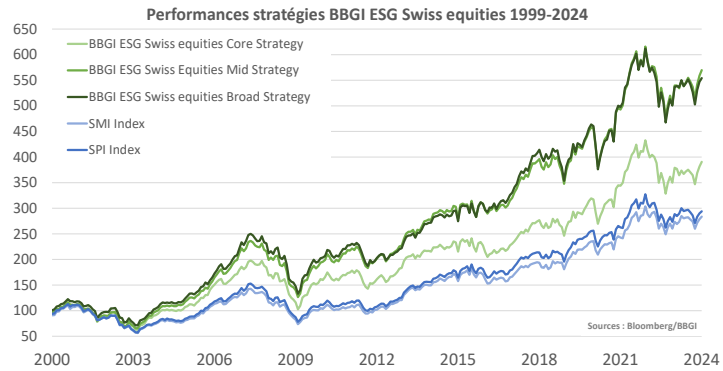

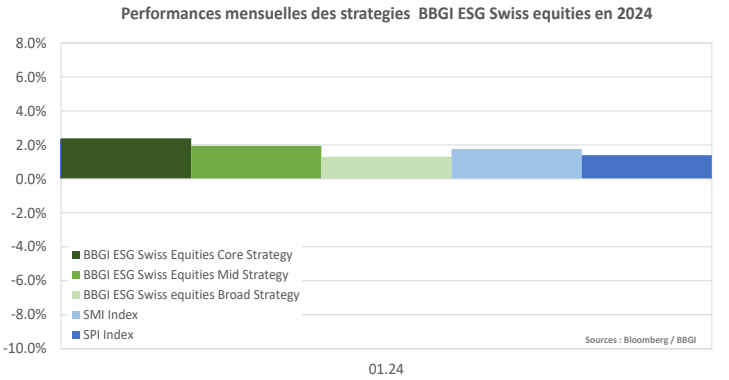

Les stratégies BBGI ESG Swiss Equities sont en territoire nettement positif en ce mois de janvier. La stratégie **« core »**, qui regroupe les 20 titres du SMI en pondérant les composants en fonction de leur notation BBGI ESG, réalise un gain de **+2.39%.** La stratégie **« mid »**, qui regroupe les 40 plus grosses capitalisations boursières helvétiques avance elle de **+1.94%.** L'approche **« broad »**, qui comprend les 60 plus grosses entreprises, gagne **+1.30%.** Depuis leur création, les **indices BBGI ESG Swiss Equities** réalisent d'excellentes performances annualisées **(+5.82% à +7.49%)** et surperforment les indices de performances classiques **(SMI & SPI +4.42% à +4.58%).**

Les stratégies diversifiées systématiques des Indices BBGI ESG Swiss Equities ont produit des rendements de +5.82% à +7.49% annualisés depuis 1999 à ce jour.

La composition de nos stratégies et indices est disponible sur demande

Information importante : Ce document est confidentiel et destiné exclusivement à son destinataire et ne peut être donc transmis ou reproduit, même partiellement, sans l'accord écrit explicite de BBGI Group. Celui-ci est mis à disposition à titre informatif et ne constitue en aucun cas une offre ou une sollicitation d'achat, de vente ou de souscription. BBGI Group ne peut être tenu pour responsable de décisions prises sur la base des informations mentionnées. Les données chiffrées sont issues d'analyses quantitatives et « judgmentales ». Le client reste entièrement responsable des décisions de gestion prises en relation avec ce document. Nous nous efforçons d'utiliser des informations réputées fiables et ne pouvons être tenus responsables de leur exactitude et de leur intégralité. Les opinions et toutes les informations fournies peuvent faire l'objet de modification sans avis préalable. Les données mentionnées ne sont qu'indicatives et sont sujettes à modification sans préavis en fonction de l'évolution des conditions des marchés. Les performances passées et simulations ne sont pas représentatives des résultats futurs.