

# STRATEGIES ET INDICES BBGI ESG Swiss Equities CHF

Une exclusivité BBGI depuis 1999

Mars 2026

Performances annualisées depuis 1999  
de **+5.98%** à **+7.48%**

## Tensions modérées, croissance hésitante

	Mars	YTD
Indice BBGI ESG Core	-7.44%	-4.85%
Indice BBGI ESG Mid	-7.65%	-3.53%
Indice BBGI ESG Broad	-6.58%	-2.45%

### Evolution des indices :

En mars, l'économie suisse affiche une dynamique plus hésitante, marquée par un affaiblissement des perspectives conjoncturelles mais aussi par des signes de résilience dans l'activité. L'inflation reste globalement sous contrôle, avec un CPI core stable à **+0.4%** en glissement annuel et une progression mensuelle inchangée à **+0.2%**, confirmant un environnement de prix modéré. En amont, les pressions désinflationnistes persistent : les prix à la production reculent à **-2.37%** sur un an, tandis que les prix à l'importation restent négatifs à **-3.23%**, malgré un léger rebond mensuel dans les deux cas.

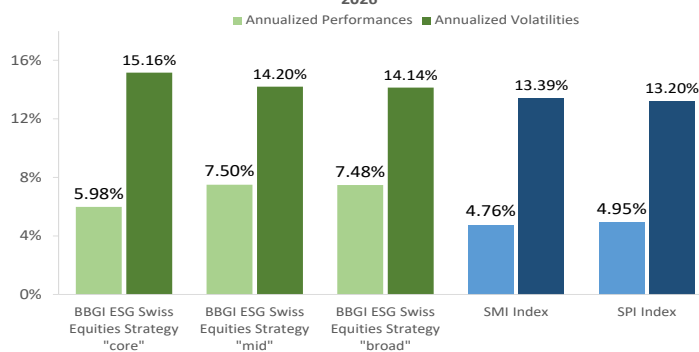
Les indicateurs avancés signalent toutefois un net ralentissement. L'indice KOF chute à **96.1**, en dessous de sa moyenne de long terme, suggérant une perte de momentum à court terme. En revanche, les enquêtes PMI offrent une lecture plus encourageante : le secteur manufacturier repasse en zone d'expansion à **53.3** après plusieurs mois de contraction, tandis que les services accélèrent à **57.2**, confirmant la solidité du tertiaire.

Le commerce extérieur demeure un soutien, avec des exportations nominales en forte hausse à **24.46** milliards de CHF contre **21.28** milliards d'importations. Cependant, la dynamique réelle diverge : les exportations reculent de **-3.4%** alors que les importations rebondissent de **+3.1%**, traduisant des effets de prix et une demande domestique plus robuste.

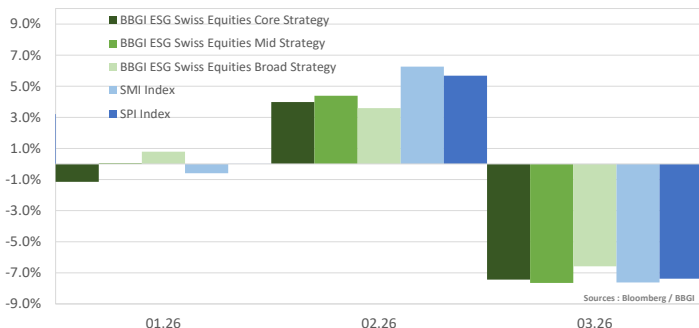
Le marché du travail reste stable, avec un taux de chômage désaisonnalisé inchangé à **3.0%**. En revanche, la confiance des ménages se dégrade nettement, l'indice SECO chutant à **-43**, reflétant un climat d'incertitude accru. Sur le plan monétaire, la croissance des agrégats ralentit légèrement, tandis que la contraction de M0 suggère un ajustement de la liquidité.

Enfin, les marchés actions corrigent fortement en mars (SMI **-7.62%**, SPI **-7.37%**), illustrant un retournement du sentiment des investisseurs. Ce mouvement reflète à la fois des prises de bénéfices après la hausse de février et des inquiétudes croissantes sur la conjoncture internationale. La force persistante du franc continue par ailleurs de peser sur la compétitivité des exportateurs. Dans ce contexte plus incertain, la Banque nationale suisse devrait conserver une approche prudente, en restant attentive aux risques baissiers sur la croissance.

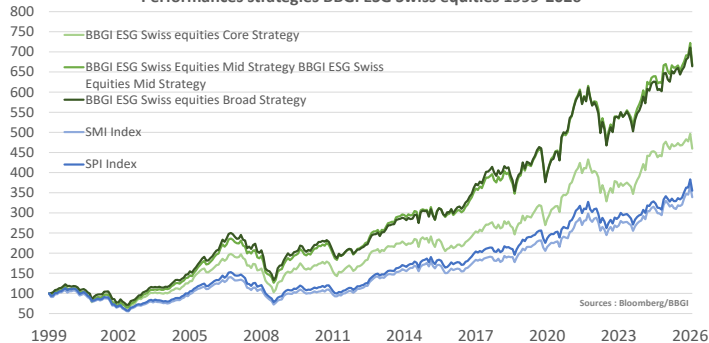
Performances annualisées des stratégies BBGI ESG Swiss equities 1999-2026



Performances mensuelles des stratégies BBGI ESG Swiss equities en 2026



Performances stratégies BBGI ESG Swiss equities 1999-2026



Les stratégies diversifiées systématiques des Indices BBGI ESG Swiss Equities ont produit des rendements de **5.98%** à **7.48%** annualisés depuis 1999 à ce jour.

La composition de nos stratégies et indices est disponible sur demande