

STRATEGIES ET INDICES BBGI ESG Swiss Equities CHF

Une exclusivité BBGI depuis 1999

Avril 2026

Performances annualisées depuis 1999
de **+6.14%** à **+7.62%**

Amélioration graduelle en avril

	Avril	YTD
Indice BBGI ESG Core	+4.47%	-0.60%
Indice BBGI ESG Mid	+3.63%	-0.03%
Indice BBGI ESG Broad	+3.45%	+0.92%

Evolution des indices :

En avril, l'économie suisse montre des signes de stabilisation après le ralentissement observé en mars. L'environnement conjoncturel reste contrasté, mais plusieurs indicateurs suggèrent une amélioration progressive de l'activité, soutenue par la résilience de la demande intérieure et un regain de confiance sur les marchés financiers. L'inflation demeure très modérée, avec un CPI core en léger recul à **+0.3%** en glissement annuel. Cette dynamique confirme l'absence de pressions inflationnistes significatives.

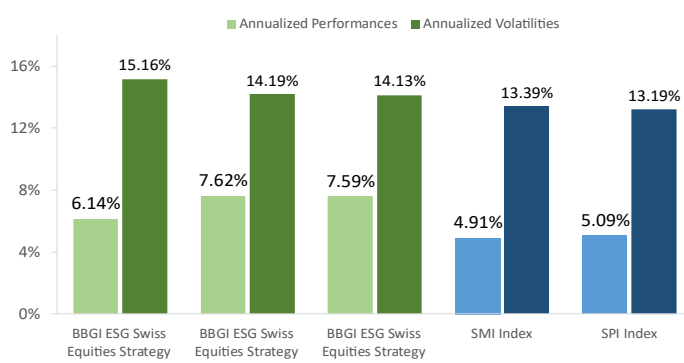
En parallèle, les prix à la production restent fortement négatifs à **-2.36%** sur un an, bien qu'ils affichent une légère hausse mensuelle à **+0.21%**. Les prix à l'importation rebondissent nettement sur un mois à **+2.32%**, réduisant leur baisse annuelle à **-1.00%**, ce qui suggère une atténuation progressive des effets désinflationnistes importés.

Les indicateurs avancés évoluent plus favorablement. L'indice KOF remonte à **97.9** après son recul de mars, signalant une amélioration des perspectives économiques à court terme. Les enquêtes PMI confirment ce mouvement : le secteur manufacturier accélère à **54.5** après **53.3**, consolidant son retour en zone d'expansion, tandis que les services demeurent solides à **54.8** malgré un léger ralentissement. Cette dynamique reflète une économie suisse encore soutenue par le tertiaire, alors que l'industrie montre des signes de reprise graduelle.

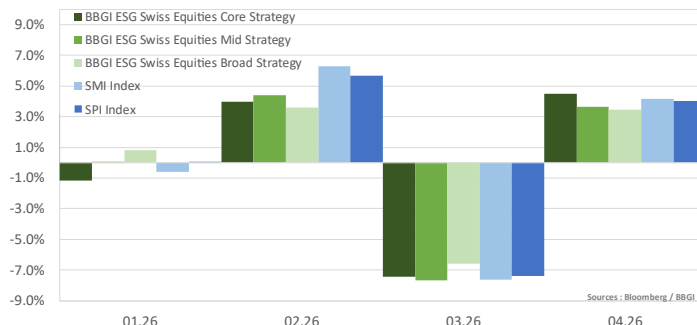
Le marché du travail reste stable, avec un taux de chômage désaisonnalisé inchangé à **+3.0%**. La confiance des ménages se redresse légèrement, l'indice SECO remontant à **-40** contre **-43** en mars, même si le niveau reste historiquement faible. Sur le plan monétaire, la croissance des agrégats ralentit progressivement, traduisant des conditions de liquidité moins expansives.

Enfin, les marchés actions suisses rebondissent nettement après la correction du mois précédent. Le SMI progresse de **+4.15%** et le SPI de **+4.01%**, reflétant un retour de l'appétit pour le risque et un apaisement des craintes conjoncturelles. Malgré cette amélioration, la vigueur persistante du franc continue de peser sur les perspectives des exportateurs suisses.

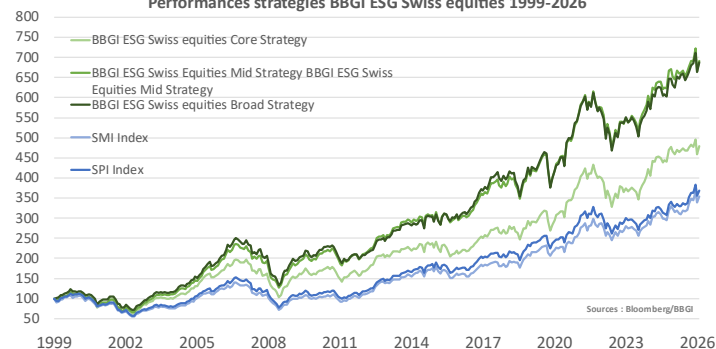
Performances annualisées des stratégies BBGI ESG Swiss equities 1999-2026



Performances mensuelles des stratégies BBGI ESG Swiss equities en 2026



Performances stratégies BBGI ESG Swiss equities 1999-2026



Les stratégies diversifiées systématiques des Indices BBGI ESG Swiss Equities ont produit des rendements de **+6.14%** à **+7.62%** annualisés depuis 1999 à ce jour.

La composition de nos stratégies et indices est disponible sur demande