

STRATEGIES ET INDICES BBGI ESG Swiss Equities CHF

Une exclusivité BBGI depuis 1999

Mai 2026

Performances annualisées depuis 1999
de **+6.22%** à **+7.74%**

Reprise solide, désinflation tenace

	Mai	YTD
Indice BBGI ESG Core	+2.51%	+1.89%
Indice BBGI ESG Mid	+3.79%	+3.76%
Indice BBGI ESG Broad	+2.85%	+3.79%

Evolution des indices :

En mai, l'économie suisse affiche une dynamique plus solide qu'attendu, tirée par une expansion simultanée de l'industrie et des services dans un environnement de prix toujours déprimés.

Les PMI constituent le fait marquant du mois. Le manufacturier progresse à **57.3** contre **54.5** en avril, tandis que le PMI services s'établit à **56.0** après **54.8**. Les deux indices s'inscrivent nettement en zone d'expansion, une configuration relativement peu fréquente sur les derniers trimestres et qui traduit un élargissement de la reprise à l'ensemble de l'économie réelle.

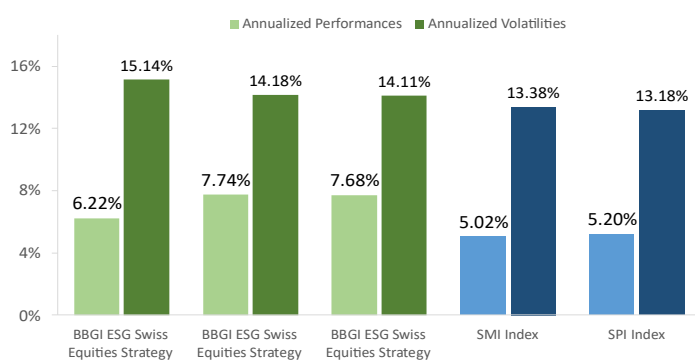
L'environnement de prix reste structurellement désinflationniste. Le CPI core demeure stable à **+0.3%**, sans signal de remontée des pressions domestiques. Les prix à la production reculent de **-2.52%** sur un an, s'accroissant par rapport à avril (**-2.36%**), tandis que les prix à l'importation augmentent marginalement (**-0.25%** contre **-1.00%**) et restent négatif. Ces dynamiques amont limitent tout risque de transmission inflationniste à court terme et confortent la BNS dans une position d'attente. Le marché du travail se dégrade marginalement, le taux de chômage désaisonnalisé remontant à **3.1%** contre **3.0%** en avril. Le mouvement est limité mais mérite d'être suivi dans la durée.

Le secteur extérieur livre une performance notable. Les exportations progressent à **CHF 25.1 milliards** contre **CHF 22.3 milliards** en avril, portées par des exportations réelles en hausse de **+5.0%**. Les importations reculent légèrement à **CHF 19.0 milliards**, dégageant un solde commercial en nette amélioration. Ce résultat confirme la compétitivité de l'économie suisse à l'export malgré un contexte international incertain.

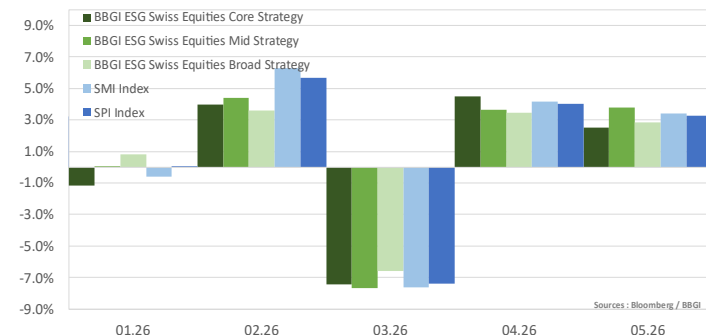
Les indicateurs avancés restent prudents. Le KOF se stabilise à **98.0** et la confiance des consommateurs s'améliore marginalement à **-38** contre **-40** en avril, sans signaler de rupture franche. Sur les marchés, le SMI et le SPI gagnent respectivement **+3.39%** et **+3.27%**, portés par l'amélioration du sentiment global.

Au total, mai 2025 présente un profil conjoncturel plus équilibré, avec une activité réelle en accélération et un commerce extérieur bien orienté, dans un contexte où l'inflation contenue laisse peu de marge à un ajustement monétaire prochain.

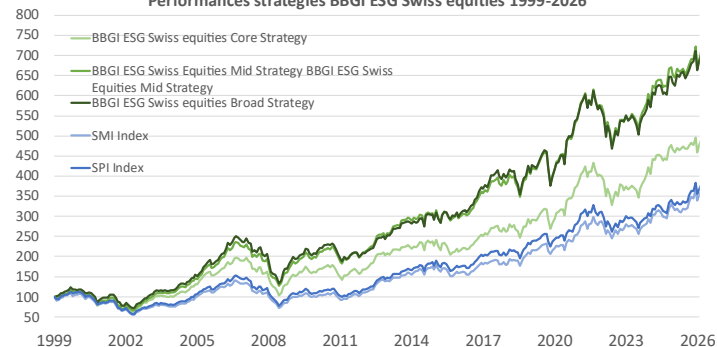
Performances annualisées des stratégies BBGI ESG Swiss equities 1999-2026



Performances mensuelles des stratégies BBGI ESG Swiss equities en 2026



Performances stratégies BBGI ESG Swiss equities 1999-2026



Les stratégies diversifiées systématiques des Indices BBGI ESG Swiss Equities ont produit des rendements de **+6.22%** à **+7.74%** annualisés depuis 1999 à ce jour.

La composition de nos stratégies et indices est disponible sur demande